


YATIRIM FONLARI HAFTALIK BÜLTENİ

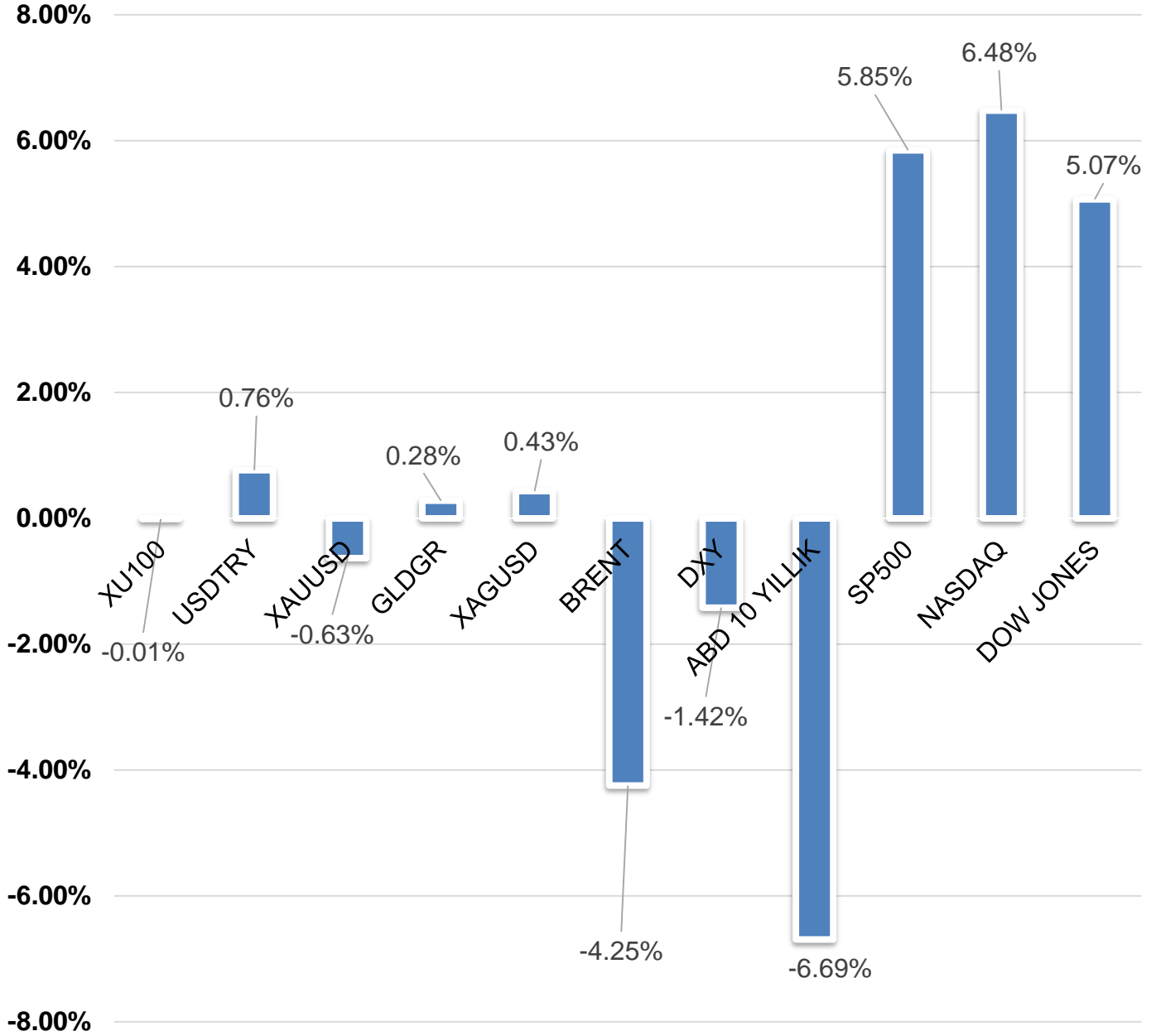


 **HALKYATIRIM**

halkyatirim.com.tr | 444 42 55

➤ Geçtiğimiz hafta piyasadaki gelişmeler;

HAFTALIK PERFORMANS (%)



➤ Yatırım Fonlarım En Yüksek İlk 10 Getiri

Fon Kodu	Fon Adı	Haftalık Getiri(%)
YZC	Yapı Kredi Port.Fintech Ve Block.Tekn. Değişken Fon	6.44
YJK	Yapı Kredi Portföy Dördüncü Fon Sepeti Fonu	5.93
RPC	Rota Portföy İklim Değişikliği Çözümleri Değ. Fon	5.87
IVY	İstanbul Portföy Blockchain Teknolojileri Karma Fon	5.85
GUH	Garanti Portföy Yab. Teknoloji BYF Fon Sep. Fonu	5.61
MTV	Ak Portföy Metaverse Ve Dijital Yaşam Tekn.Değ. Fon	5.6
TMG	İş Portföy Yab. His. Sen. Fonu	5.49
IEV	İş Portföy Taşımacılık Değişken Fon	5.39
YAY	Yapı Kredi Port. Yab. Tek. Sek. His. Sen. Fonu	5.38
YTD	Yapı Kredi Port. Yab. Fon Sepeti Fonu	5.34

➤ Yatırım Fonlarım En Düşük İlk 10 Getiri

Fon Kodu	Fon Adı	Haftalık Getiri(%)
T13	İş Portföy İş Bank.İşt.End.His.Sn. (TL) Fonu (HSYF)	-3.78
GOH	Garanti Portföy BIST100 Dışı Şir.His.Sen. (TL) Fonu	-3.63
IHT	İş Portföy İhracatçı Şirk.His.Sen.(TL)Fonu (HSYF)	-3.62
IDH	İş Portföy BIST100 Dışı Şirkt.His.Sn. (TL) Fonu	-3.56
YCP	Yapı Kredi Portf. Bank. Sekt. His. Sen. Serbest Fon	-3.09
TAU	İş Portföy BIST Banka End.His.Sn. (TL) Fonu (HSYF)	-3.09
BUY	Ak Portföy Büyüyen Şirketler Hisse Senedi (TL) Fonu	-2.84
IZS	İstanbul Portföy Altıncı Serbest Fon	-2.49
KPU	KT Portföy İkinci Katılım Hisse Sen.(TL)Fonu(HSYF)	-2.03
FUA	Ak Portföy İhracatçı Şirket.His.Sen.(TL)Fonu (HSYF)	-1.84

İlgili fon detaylarına ulaşmak için [tıklayınız.](#)

IVF - İSTANBUL PORTFÖY KATILIM HİSSE SENEDİ (TL) FONU (HİSSE SENEDİ YOĞUN FON)

Halk Yatırım Araştırma ve Yatırım Danışmanlığı tarafından verilen öneriler ile yönetilen İstanbul Portföy Katılım Hisse Senedi (TL) Fonu (IVF) geçen hafta %1.24 yükselmiştir. Aynı süreçte Katılım 50 endeksi %1.21 yükselirken, BIST100 endeksi %0.01 düşüş gösterdi. Böylece IVF fonumuz, Katılım 50 endeksine göre %0.03, BIST 100 endeksine göre %1.25 pozitif ayrılmıştır.

İSTANBUL PORTFÖY KATILIM HİSSE SENEDİ (TL) FONU (HİSSE SENEDİ YOĞUN FON)

Son Fiyat (TL)	Günlük Getiri (%)	Pay (Adet)	Fon Toplam Değer (TL)	Kategorisi
2,941230	%0,7404	25.442.600	74.832.547,5	Hisse Senedi Fonu
Son Bir Yıllık Kategori Derecesi		Yatırımcı Sayısı (Kişi)	Pazar Payı	
39 / 106		809	%0,08	

Son 1 Ay Getirisi
%-6,764217

Son 3 Ay Getirisi
%9,507085

Son 6 Ay Getirisi
%98,292566

Son 1 Yıl Getirisi
%115,701647

Karşılaştırmalı Fon Getirileri (%)

Kod	Fonlar	Fiyat	Günlük (%)	Haftalık (%)	Aylık (%)	6 Aylık (%)	Yılbaşı (%)	Yıllık (%)	Risk Değeri
IVF	İstanbul Portföy Katılım Hisse Senedi(TL)Fonu(HSYF)	2,941230	0,7404	1,2361	-6,7642	94,9059	69,9605	119,2436	6
ELZ	Qinvest Portföy Katılım Hisse Senedi Fonu (HSYF)	6,356490	0,6002	1,7194	-7,4932	78,1843	53,3276	99,2774	6
KPC	KT Portföy Katılım Hisse Senedi (TL) Fonu (HSYF)	8,160750	0,1269	-0,1380	-8,1982	103,1019	62,5276	112,8221	6
OHK	Oyak Portföy Katılım Hisse Senedi (TL) Fonu (HSYF)	1,481184	0,0360	-0,0520	-8,7996	75,3725			6
DKH	Deniz Portföy Katılım Hisse Senedi (TL) Fonu (HSYF)	1,676123	0,4551	0,3895	-9,9012				5
HKH	Hedef Portföy Katılım Hisse Senedi (TL) Fonu (HSYF)	4,490576	0,2194	1,7059	-10,0702	92,7533	84,1611	146,5879	5
KPU	KT Portföy İkinci Katılım Hisse Sen.(TL)Fonu(HSYF)	1,876929	-0,2687	-2,0332	-10,8661				6

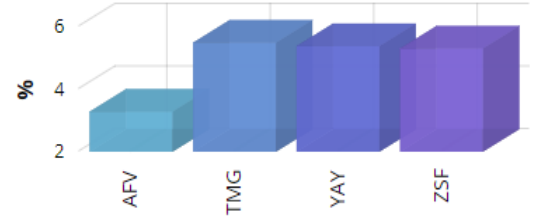
➤ **IVF fonumuz 6 aylık zaman diliminde %98.29 getiri sağlayarak en çok getiri sağlayan katılım hisse senedi fonlarından biri olurken, Aylık zaman diliminde ise geri çekilen borsamızda rakiplerine göre en az kaybettiren fon oldu.**

➤ **İlgili verilere <https://fonbul.halkyatirim.com.tr/YatirimFonlari/FonGetirileri/Getiri> linke tıklayarak ulaşabilirsiniz**

- Geçen haftanın kazananı **Yabancı Hisse Senedi Fonları** oldu.

Fon Kodu	Fon Adı	Haftalık Getiri(%)
TMG	İş Portföy Yab. His. Sen. Fonu	5.49
YAY	Yapı Kredi Port. Yab. Tek. Sek. His. Sen. Fonu	5.38
ZSF	Ziraat Port.S&P/OIC COMCEC 50 Shariah Şirk.Yab.HSF	5.3
AFV	Ak Portföy Avrupa Yab. His. Sen. Fonu	3.28

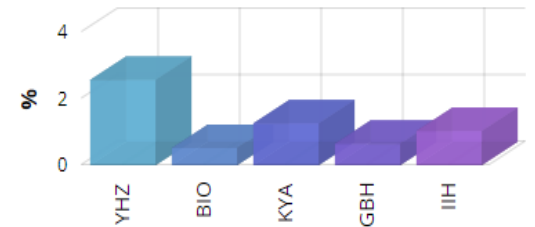
Haftalık Getiri (%)



- Geçen haftanın kaybedeni **Hisse Senedi Fonları** oldu.

Fon Kodu	Fon Adı	Haftalık Getiri(%)
Tİ3	İş Portföy İş Bank.İşt.End.His.Sn. (TL) Fonu (HSYF)	-3.78
GOH	Garanti Portföy BIST100 Dışı Şir.His.Sen. (TL) Fonu	-3.63
IHT	İş Portföy İhracatçı Şirk.His.Sen.(TL)Fonu (HSYF)	-3.62
IDH	İş Portföy BIST100 Dışı Şirkt.His.Sn. (TL) Fonu	-3.56
YCP	Yapı Kredi Portf. Bank. Sekt. His. Sen. Serbest Fon	-3.09

Haftalık Getiri (%)



➤ HAFTANIN LİDER FONUNU TANIYALIM

Yapı Kredi Portföy Fintech ve Blockchain Teknolojileri Değişken Fon (YZC)

Yatırım Amacı ve Politikası

Fon toplam değerinin asgari %80'i devamlı olarak finansal teknolojiler ve blok zinciri teknolojileri alanında faaliyet gösteren şirketlerin ortaklık paylarına, borçlanma araçlarına, Amerikan Depo Sertifikalarına (ADR), Global Depo Sertifikalarına (GDR) ve finansal teknolojiler ve blok zinciri teknolojileri alanında yatırım imkanı sağlayan yerli/yabancı yatırım fonları ile yerli/yabancı borsa Yatırım fonlarına yatırılacaktır. Fon; faaliyet alanı ağırlıklı olarak finansal hizmetler alanında olan ve finansal teknolojilerin araştırılması, geliştirilmesi, üretimi ve dağıtımını olan şirketler ile; finansal teknolojinin alt konularından biri olan blok zinciri teknolojisini geliştiren, ilgili uygulamaları ticari çözümler olarak müşterilerine sunan, blok zinciri teknolojisini faaliyetlerinde kullanan, söz konusu teknolojinin araştırma ve desteklenmesi için maddi taahhütlerde bulunan şirketlere yatırım yapacaktır.

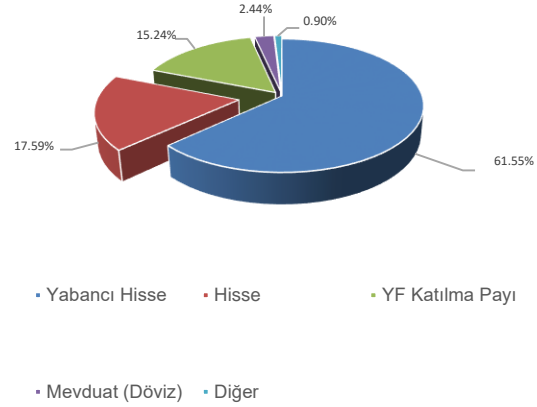
1 2 3 4 5 6 7

Not: 1-2 Düşük Risk, 3-4-5 Orta Risk, 6-7 Yüksek risk seviyelerini ifade etmektedir.

İlgili fona ulaşmak için [tıklayınız](#).

Fon Portföy Yöneticisi	Yapı Kredi Portföy
Fon Kodu	YZC
Kuruluş Tarihi	11.01.2022
Tedavüldeki Payı	42.210.321,00
Fon Aktif Değeri(TL)	51.988.684,61
Yatırımcı Sayısı	4.690

Fon Varlık Dağılımı



Fon Getirisi ve Ölçüt Getiri

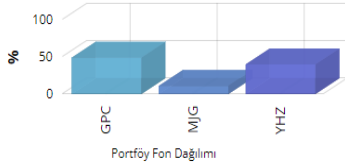
Periyot	Fon Net Getiri (%)	Ölçüt Getiri (%)	Mevduat Eşleniği
Son 1 Ay	2.27	-	28.72
Son 3 Ay	0.09	-	0.38
Son 6 Ay	52.80	-	111.16
Son 1 Yıl	63.58	-	65.55

➤ Haftalık Yatırım Fon dağılım önerilerine bakıldığında;

Haftalık normal fon dağılımlarında **Borçlanma Araçları** fonları ağırlık olarak öne çıkmaktadır. Agresif dağılım getirisi **%0.91**, Dengeli dağılım getirisi **%0.15** ve Korumacı dağılım getirisi **%0.58** olarak gerçekleşmiştir.

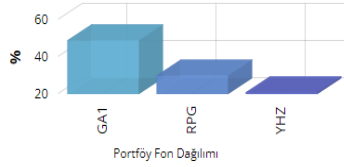
Fon Dağılımları

Agresif Dağılım



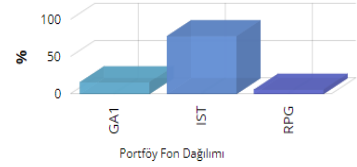
Agresif Dağılım yüksek riskli bir dağılımdır. Son 1 haftalık getirisi **% 0.91** olarak gerçekleşmiştir.

Dengeli Dağılım



Dengeli Dağılım orta riskli bir dağılımdır. Son 1 haftalık getirisi **% 0.15** olarak gerçekleşmiştir.

Korumacı Dağılım



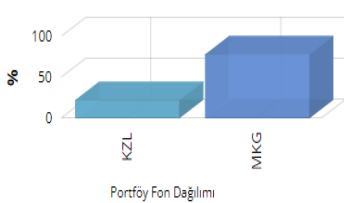
Korumacı Dağılım düşük riskli bir dağılımdır. Son 1 haftalık getirisi **% 0.58** olarak gerçekleşmiştir.

Fon dağılımlarını oluşturmak için kullandığımız modellerimizin tümünde "Öneri Yöntemi" olarak Markowitz MVO kullanılırken, Amaç Fonksiyonu ve Getiri Modeli bileşenleri agresif, dengeli ve korumacı modeller özelinde farklılık göstermektedir.

Haftalık Katılım fon dağılımlarında **Altın ve Serbest** fonlar ağırlık olarak öne çıkmaktadır. Agresif dağılım getirisi **%0.27**, Dengeli dağılım getirisi **%0.49** ve Korumacı dağılım getirisi **%0.75** olarak gerçekleşmiştir.

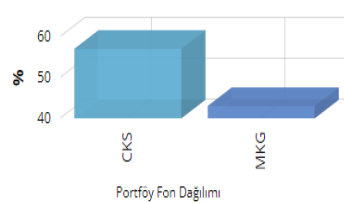
Katılım Fon Dağılımları

Katılım Agresif Dağılım



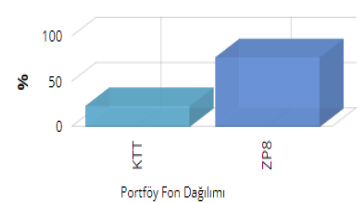
Agresif Dağılım yüksek riskli bir dağılımdır. Son 1 haftalık getirisi **% 0.27** olarak gerçekleşmiştir.

Katılım Dengeli Dağılım



Dengeli Dağılım orta riskli bir dağılımdır. Son 1 haftalık getirisi **% 0.49** olarak gerçekleşmiştir.

Katılım Korumacı Dağılım



Korumacı Dağılım düşük riskli bir dağılımdır. Son 1 haftalık getirisi **% 0.75** olarak gerçekleşmiştir.

Fon dağılımlarını oluşturmak için kullandığımız modellerimizin tümünde "Öneri Yöntemi" olarak Markowitz MVO kullanılırken, Amaç Fonksiyonu ve Getiri Modeli bileşenleri agresif, dengeli ve korumacı modeller özelinde farklılık göstermektedir.

Haftalık Takvim

Haftalık Veri Takvimi						
Tarih	TSİ	Ülke	Açıklanacak Veri	Dönemi	Beklenti	Önceki
6 Kasım	03:30	Japonya	Jibun Bank Hizmet PMI (Final)	Ekim	-	51.1
6 Kasım	12:00	Euro Bölgesi	HCOB Hizmet PMI (Final)	Ekim	47.8	47.8
6 Kasım	12:30	Euro Bölgesi	Sentix Yatırımcı Güveni	Kasım	-20.7	-21.9
6 Kasım	-	Çin	İthalat (Yıllık)	Ekim	-4.5%	-6.2%
6 Kasım	-	Çin	İhracat (Yıllık)	Ekim	-2.9%	-6.2%
6 Kasım	21:00	Euro Bölgesi	AMB Üyesi Nagel'in Konuşması	-	-	-
7 Kasım	02:30	Japonya	Hane Halkı Harcamaları (Yıllık)	Eylül	-2.7%	-2.5%
7 Kasım	06:00	Çin	Ticaret Dengesi (milyar yuan)	Ekim	84.2	77.71
7 Kasım	13:00	Euro Bölgesi	ÜFE (Aylık)	Eylül	0.3%	0.6%
7 Kasım	13:00	Euro Bölgesi	ÜFE (Yıllık)	Eylül	-12.9%	-11.5%
7 Kasım	16:30	ABD	Ticaret Dengesi (milyar dolar)	Eylül	-	-58,3
7 Kasım	17:30	Türkiye	Hazine Nakit Dengesi (milyar TL)	Ekim	-	-69,1
7 Kasım	17:50	ABD	Fed Üyesi Schmid'in Konuşması	-	-	-
7 Kasım	21:30	ABD	Fed Üyesi Logan'ın Konuşması	-	-	-
7 Kasım	22:30	Euro Bölgesi	AMB Üyesi Nagel'in Konuşması	-	-	-
8 Kasım	08:00	Japonya	Öncü Gösterge Endeksi	Eylül	108.7	109.2
8 Kasım	12:00	Euro Bölgesi	AMB Üyesi Wunsch'un Konuşması	-	-	-
8 Kasım	13:00	Euro Bölgesi	Perakende Satışlar (Aylık)	Eylül	0.1%	-1.2%
8 Kasım	13:00	Euro Bölgesi	Perakende Satışlar (Yıllık)	Eylül	-	-2.1%
8 Kasım	15:00	ABD	MBA Mortgage Başvuruları	4.Kas	-	-2.1%
9 Kasım	02:50	Japonya	Cari Denge (milyar yuan)	Eylül	2988.9	2279.7
9 Kasım	02:50	Japonya	Ticaret Dengesi (milyar yuan)	Eylül	231.6	-749.5
9 Kasım	04:30	Çin	ÜFE (Yıllık)	Ekim	-2.8%	-2.5%
9 Kasım	04:30	Çin	TÜFE (Yıllık)	Ekim	-0.2%	0.0%
9 Kasım	11:00	Euro Bölgesi	AMB Üyesi Villeroy'un Konuşması	-	-	-
9 Kasım	11:10	Euro Bölgesi	AMB Üyesi Lane'in Konuşması	-	-	-
9 Kasım	15:30	ABD	Haftalık İşsizlik Maaşı Başvuruları	4.Kas	-	217k
9 Kasım	16:30	ABD	Devam Eden İşsizlik Maaşı Başvuruları	28.Eki	-	1818k
9 Kasım	17:30	ABD	Fed Üyesi Bostic ve Barkin'in Konuşması	-	-	-
9 Kasım	20:00	ABD	Fed Üyesi Pease'in Konuşması	-	-	-
9 Kasım	20:30	Euro Bölgesi	AMB Başkanı Lagarde'ın Konuşması	-	-	-
9 Kasım	22:00	ABD	Fed Başkanı Powell'in Konuşması	-	-	-
10 Kasım	10:00	Türkiye	İşsizlik Oranı	Eylül	-	9.2%
10 Kasım	10:00	Türkiye	Sanayi Üretimi (Aylık)	Eylül	-	-0.80%
10 Kasım	10:00	Türkiye	Sanayi Üretimi (Yıllık)	Eylül	-	3.10%
10 Kasım	15:30	ABD	Fed Üyesi Logan'ın Konuşması	-	-	-
10 Kasım	17:00	ABD	Fed Üyesi Bostic'in Konuşması	-	-	-
10 Kasım	18:00	ABD	Michigan Üniversitesi Tüketici Hissiyatı	Ekim	63.5	63.8
10 Kasım	18:00	ABD	Michigan Üniversitesi Beklentiler	Ekim	-	59.3
10 Kasım	18:00	ABD	Michigan Üniversitesi 1 Yıllık Enflasyon Beklentisi	Ekim	-	4.2%
10 Kasım	18:00	ABD	Michigan Üniversitesi 5-10 Yıllık Enflasyon Beklentisi	Ekim	-	3.0%
10 Kasım	18:00	ABD	Michigan Üniversitesi Cari Koşullar Endeksi	Ekim	-	70.6
10 Kasım	18:20	Euro Bölgesi	AMB Üyesi Nagel'in Konuşması	-	-	-
10 Kasım	22:00	ABD	Federal Bütçe Dengesi (Aylık) (milyar dolar)	Ekim	-	-171.0%

Kaynak: Bloomberg, TCMB, TÜİK, HLY Araştırma, Foreks Türkiye

Yatırım Danışmanlığı ve Bireysel Portföy Yönetimi

Özlem ÜNAL
Müdür

Semih Can ÖZER
Uzman

Gizem Tetik ARGİN
Uzman

Semih ÖZER
Uzman

Huzeyfe KARAKUŞ
Uzman



yrtدانismanligibpy@halkyatirim.com.tr



0(212) 314 81 81

ÇEKİNCE

"Yatırım Danışmanlığı" hizmeti; aracı kurumlar, portföy yönetim şirketleri, mevduat kabul etmeyen bankalar ile müşteri arasında imzalanacak Yatırım Danışmanlığı sözleşmesi çerçevesinde sunulmaktadır. Burada yer alan bilgi, yorum ve tavsiyeleri, kişilerin yerindelik testi ile belirlediği risk seviyeleri dikkate alınarak, Halk Yatırım Yatırım Danışmanlığı ve Araştırma birimi nezdinde güvenilir olduğuna inanılan bilgi kaynaklarından yararlanarak hazırlanmakta ve kişiye özel sunulmaktadır. Verilen bu tavsiyeler mali durumunuz ile risk ve getiri tercihlerinize uygun olmayabilir. Bu nedenle, risk yapınıza uygun olmayan şekilde sadece burada yer alan bilgilere dayanılarak yatırım kararı verilmesi beklentilerinize uygun sonuçlar doğurmayabilir. Size özel olarak tahsis edilen Yatırım Danışmanınız ile irtibata geçmeniz ve mali durumunuz ve risk seviyelerinize uygun kararları birlikte almanız tavsiye edilir.

Veri ve grafikler güvenilirliğine inandığımız güvenilir kaynaklardan derlenmiş olup, yapılan yorumlar sadece HALK YATIRIM MENKUL DEĞERLER A.Ş. Yatırım Danışmanlığı'nın beklentilerini yansıtmaktadır. Bu bilgiler ışığında yapılan ve yapılacak olan ileriye dönük yatırımların sonuçlarından Şirketimiz hiçbir şekilde sorumlu tutulamaz. Ayrıca, Halk Yatırım Menkul Kıymetler A.Ş.'nin yazılı izni olmadıkça içeriği kısmen ya da tamamen üçüncü kişilerce hiç bir şekil ve ortamda yayınlanamaz, iktisap edilemez, alıntı yapılamaz, kullanılamaz. İleti, gönderilen kişiye özel ve münhasırdır. İlave olarak, bu raporun gönderildiği ve yukarıdaki açıklamalarımız doğrultusunda kullanıldığı ülkelerdeki yasal düzenlemelerden kaynaklı tüm talep ve dava haklarımız saklıdır.

Uyarı Notu: Bu e-posta'nın içerdiği bilgiler (ekleri dahil olmak üzere) gizlidir. Onayımız olmaksızın üçüncü kişilere açıklanamaz. Bu mesajın gönderilmek istendiği kişi değilseniz, lütfen mesajı sisteminizden derhal siliniz. Halk Yatırım Menkul Değerler A.Ş. bu mesajın içerdiği bilgilerin doğruluğu veya eksiksiz olduğu konusunda bir garanti vermemektedir. Bu nedenle bilgilerin ne şekilde olursa olsun, içeriğinden, iletilmesinden, alınmasından, saklanmasından sorumlu değildir. Bu mesajın içeriği yazarına ait olup, Halk Yatırım Menkul Değerler A.Ş.'nin görüşlerini içermeyebilir.

